

Kwiecień 2022 r. był miesiącem z najwyższym od grudnia 2017 r. poziomem obrotu prawami majątkowymi dla energii elektrycznej z OZE. Łączny wolumen obrotu zielonymi i błękitnymi certyfikatami wyniósł w kwietniu 3 441 889 MWh, z czego za 2 771 418 MWh odpowiadały transakcje pozasesyjne.



Energia elektryczna

Wolumen obrotu energią elektryczną na TGE wyniósł w kwietniu 2022 r. 12 284 991 MWh, co oznacza wzrost o 3,7 proc. w stosunku do kwietnia 2021 r. Średnia ważona wolumenem obrotu cena na RDN ukształtowała się w kwietniu 2022 r. na poziomie 584,45 zł/MWh i jest to spadek o 99,14 zł/MWh w porównaniu do poprzedniego miesiąca. Na RTPE średnia ważona cena kontraktu rocznego

z dostawą pasmową w roku 2023 (BASE_Y-23) wyniosła w kwietniu 2022 r. 789,82 zł/MWh, co stanowi wzrost o 75,18 zł/MWh względem analogicznej ceny tego kontraktu w marcu 2022 r.

Gaz ziemny

Na rynku gazu ziemnego zawarto w kwietniu 2022 r. transakcje o wolumenie 7 603 200 MWh. Oznacza to spadek r/r o 12,5 proc. Średnia ważona wolumenem obrotu cena na RDNiBg wyniosła 506,83 zł/MWh, co stanowi spadek o 196,61 zł/MWh względem marca 2022 r. Z kolei na RTPG cena średnia ważona kontraktu z dostawą w roku 2023 (GAS_BASE_Y-23) wyniosła w kwietniu 2022 r. 451,53 zł/MWh, czyli o 58,63 zł/MWh więcej względem analogicznej ceny tego kontraktu w marcu 2022 r.

Prawa majątkowe

Wolumen obrotu prawami majątkowymi dla energii elektrycznej wytworzonej w OZE wyniósł w kwietniu 2022 r. 3 441 889 MWh, co stanowi wzrost r/r o 75,7 proc. Jest to najwyższy miesięczny wolumen obrotu tymi certyfikatami od grudnia 2017 r. Średnia ważona wolumenem obrotu cena na sesjach RPM wyniosła dla instrumentu PMOZE_A 204,77 zł/MWh i oznacza to spadek o 23,45 zł/MWh względem marca 2022 r.

Obrót prawami majątkowymi dla efektywności energetycznej spadł w kwietniu 2022 r. o 25,7 proc. r/r, do poziomu 9 117 toe. Średnia ważona cena sesyjna instrumentu PMEF_F wyniosła 2 317,06 zł/toe, co oznacza spadek względem marca br. o 42,89 zł/toe.

Gwarancje pochodzenia

Podsumowanie działalności TGE w kwietniu 2022 r.

Obrót gwarancjami pochodzenia dla energii elektrycznej wytworzonej w OZE wyniósł 3 394 676 MWh, co stanowi wzrost o 78,4 proc. r/r. Średnia ważona cena wyniosła w kwietniu 2022 r. 3,30 zł/MWh i jest to wzrost o 0,40 zł/MWh w stosunku do marca.

Towary rolno-spożywcze

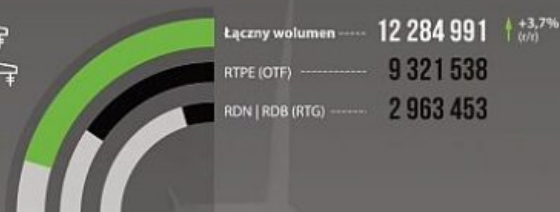
W kwietniu 2022 r. na Giełdowym Rynku Rolnym sprzedano 700 ton pszenicy klasy B, a jej średnia cena ważona wolumenem transakcji wyniosła 1 745,86 zł/t.

PODSUMOWANIE DZIAŁALNOŚCI TGE

KWIECIEŃ 2022

ENERGIA ELEKTRYCZNA

WOLUMEN OBROTU ENERGIĄ ELEKTRYCZNĄ (MWh)

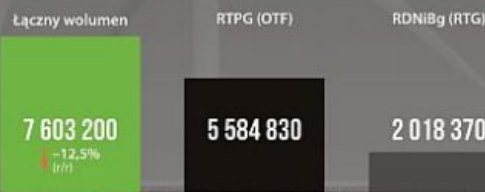


ŚREDNIA WAŻONA CENA



GAZ ZIEMNY

WOLUMEN OBROTU GAZEM ZIEMNYM (MWh)

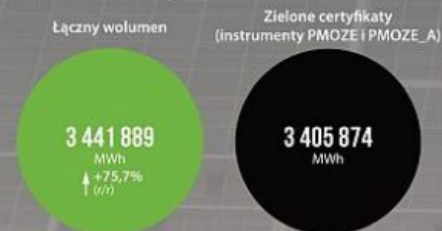


ŚREDNIA WAŻONA CENA



PRAWA MAJĄTKOWE

WOLUMEN OBROTU PRAWAMI MAJĄTKOWYMI



NAJWYŻSZY MIĘSIĘCZNY WOLUMEN OBROTU ZIELONYMI I BŁĘKITNYMI CERTYFIKATAMI OD GRUDNIA 2017 R.


ŚREDNIA WAŻONA CENA NA SESJACH RPM



ŚREDNIA WAŻONA CENA SESYJNA



DLA EFEKTYWNOŚCI ENERGETYCZNEJ



Podsumowanie działalności TGE w kwietniu 2022 r.

podsumowanie działalności TGE kwiecień 2022 infografika TGE

Podsumowanie działalności TGE w kwietniu 2022 r.

Energia elektryczna	Wolumen miesięczny (MWh)	Wolumen w miesiącu poprzednim (MWh)	Wolumen miesięczny w roku poprzednim (MWh)
RAZEM	12 284 991	13 854 905	11 848 028
RDB (RTG)	151 620	127 410	247 656
RDN (RTG)	2 811 833	2 958 669	2 723 252
RTPE (OTF)	9 321 538	10 768 826	8 877 120

Gaz ziemny	Wolumen miesięczny (MWh)	Wolumen w miesiącu poprzednim (MWh)	Wolumen miesięczny w roku poprzednim (MWh)
RAZEM	7 603 200	10 164 932	8 688 193
RDBg (RTG)	491 586	533 716	621 093
RDNg (RTG)	1 526 784	1 919 066	3 019 224
RTPG (OTF)	5 584 830	7 712 150	5 047 876

Prawa majątkowe dla energii elektrycznej z OZE	Wolumen miesięczny (MWh)	Wolumen w miesiącu poprzednim (MWh)	Wolumen miesięczny w roku poprzednim (MWh)
RAZEM	3 441 889	2 519 770	1 959 233
zielone certyfikaty	3 405 874	2 478 965	1 921 838
sesje RPM (RTG)	643 500	900 796	631 619
sesje RTPM (OTF)	0	0	0
TP na RPM (RTG)	2 762 374	1 578 169	1 290 219
błękitne certyfikaty	36 015	40 805	37 395
sesje RPM (RTG)	26 971	33 209	31 871
TP na RPM (RTG)	9 044	7 596	5 524

Prawa majątkowe dla efektywności energetycznej	Wolumen miesięczny (toe)	Wolumen w miesiącu poprzednim (toe)	Wolumen miesięczny w roku poprzednim (toe)
--	--------------------------	-------------------------------------	--

Podsumowanie działalności TGE w kwietniu 2022 r.

RAZEM	9 117	8 576	12 266
sesje RPM (RTG)	9 044	8 557	12 243
TP na RPM (RTG)	73	20	23

Gwarancje pochodzenia energii elektrycznej	Wolumen miesięczny (MWh)	Wolumen w miesiącu poprzednim (MWh)	Wolumen miesięczny w roku poprzednim (MWh)
RAZEM	3 394 676	4 946 768	1 902 751
OZE	3 394 676	4 946 768	1 902 751
kogeneracja	0	0	0

Towarowy rolno-spożywcze	Wolumen miesięczny (t)	Wolumen w miesiącu poprzednim (t)	Wolumen miesięczny w roku poprzednim (t)
RAZEM	700	600	0
pszenica klasy A	0	0	0
pszenica klasy B	700	500	0
pszenica klasy C	0	0	0
żyto klasy B	0	100	0
żyto klasy C	0	0	0
kukurydza klasy A	0	0	0
rzepak klasy A	0	0	-

PODSUMOWANIE DZIAŁALNOŚCI TGE

KWIECIEŃ 2022



GWARANCJE POCHODZENIA Z OZE

WOLUMEN TRANSAKcji W REJESTRZE GWARANCJI POCHODZENIA



ŚREDNIA WAŻONA CENA GWARANCJI

3,30 zł/MWh ↑ +0,40 zł/MWh (m/m)

TOWARY ROLNO-SPOŻYWCZE

WOLUMEN TRANSAKcji NA GIEŁDOWYM RYNKU ROLNYM (t)



PSZENICA KLASY B



ŚREDNIA WAŻONA CENA

PSZENICA KLASY B

1 745,86 zł/t

	WOLUMEN MIESIĘCZNY (MWh)	WOLUMEN W MIESIĄCU POPRZEDNIM (MWh)	WOLUMEN MIESIĘCZNY W ROKU POPRZEDNIM (MWh)
ENERGIA ELEKTRYCZNA			
RDBg (RTG)	151 620	127 410	247 656
RDNg (RTG)	2 811 833	2 958 669	2 723 252
RTPE (OTF)	9 321 538	10 768 826	8 877 120
RAZEM	12 284 991	13 854 905	11 848 028
GAZ ZIEMNY			
RDBg (RTG)	491 586	533 716	621 093
RDNg (RTG)	1 526 784	1 919 066	3 019 224
RTPG (OTF)	5 584 830	7 712 150	5 047 876
RAZEM	7 603 200	10 164 932	8 688 193
PRAWA MAJĄTKOWE DLA ENERGII ELEKTRYCZNEJ Z OZE			
ZIELONE CERTYFIKATY	3 405 874	2 478 965	1 921 838
sesje RPM (RTG)	643 500	900 796	631 619
sesje RTPM (OTF)	0	0	0
TP na RPM (RTG)	2 762 374	1 578 169	1 290 219
BŁĘKITNE CERTYFIKATY	36 015	40 805	37 395
sesje RPM (RTG)	26 971	33 209	31 871
TP na RPM (RTG)	9 044	7 596	5 524
RAZEM	3 441 889	2 519 770	1 959 233
PRAWA MAJĄTKOWE DLA EFEKTYWNOŚCI ENERGETYCZNEJ (toe)			
sesje RPM (RTG)	9 044	8 557	12 243
TP na RPM (RTG)	73	20	23
RAZEM	9 117	8 576	12 266
GWARANCJE POCHODZENIA ENERGII ELEKTRYCZNEJ			
OZE	3 394 676	4 946 768	1 902 751
kogeneracja	0	0	0
RAZEM	3 394 676	4 946 768	1 902 751
TOWARY ROLNO-SPOŻYWCZE (t)			
pszenica klasy A / B / C	0 / 700 / 0	0 / 500 / 0	0 / 0 / 0
żyto klasy B / C	0 / 0	100 / 0	0 / 0
kukurydza klasy A	0	0	0
rzepak klasy A	0	0	-
RAZEM	700	600	0

Podsumowanie działalności TGE w kwietniu 2022 r.

podsumowanie działalności TGE kwiecień 2022 infografika TGE

źródło materiały prasowe TGE